

Полезная информация

Пароль лицевой панели БМРЗ

Используется также в программе «Монитор-100»

232

- Изменение уставок и конфигурации терминалов с лицевой панели.
- Перевод блока БМРЗ в режим «ТЕСТ» в программе «Монитор 100».

Пароль Конфигуратор-МТ

336

Изменение уровня доступа в программе «Конфигуратор МТ»

Индикация БМРЗ

ГОТОВ 

Включается после подачи оперативного питания на БМРЗ. Мигает при неисправности БМРЗ, выявленной самодиагностикой. Гаснет при отсутствии питания или при отказе БМРЗ.

ВЫЗОВ 

Горит при срабатывании реле «Вызов». Гаснет после квитирования. После пропадания и восстановления питания БМРЗ сохраняет свое состояние.

МУ 

Включается после подачи оперативного питания на БМРЗ. Мигает при обмене данными с ПК. Гаснет при отсутствии питания или при отказе БМРЗ.

ВКЛ 

Светится при наличии сигнала на входе «РПВ». Мигает при неопределенном состоянии «РПВ», «РПО».

ОТКЛ 

Светится при наличии сигнала на входе «РПО». Мигает при неопределенном состоянии «РПВ», «РПО».

Индикация БМРЗ -100 (120,150)

ГОТОВ 

Включается после подачи оперативного питания на блок. Мигает при обнаружении неисправности блока, неправильной фазировке аналоговых входов. Гаснет при отсутствии питания или при отказе блока.

ВЫЗОВ 

Включается при срабатывании реле «Вызов». Мигает при аварии на шинке питания (при наличии соответствующего дискретного входа). Гаснет после квитирования. После пропадания и восстановления питания блока сохраняет свое состояние

МУ 

Местное управление. Светится в режиме «местного» управления выключателем.

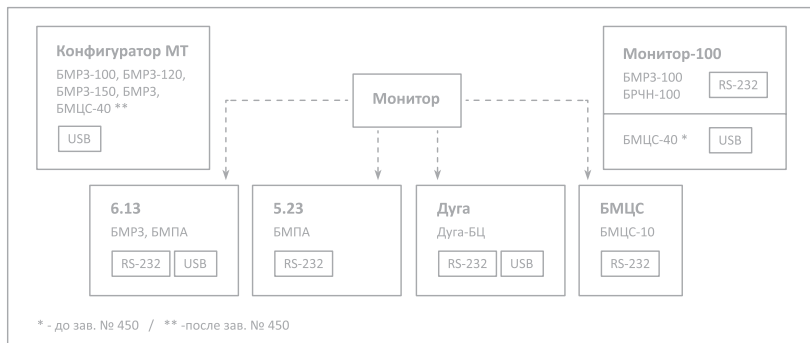
ВКЛ 

Светится при наличии сигнала на входе «РПВ». Мигает при неопределенном состоянии «РПВ», «РПО».

ОТКЛ 

Светится при наличии сигнала на входе «РПО». Мигает при неопределенном состоянии «РПВ», «РПО».

Программное обеспечение для устройств производства НТЦ «Механотроника»




Пиктограммы дисплея БМРЗ -100 (120,150)

Пиктограмма	Значение пиктограммы
	Установки изменения, но не записаны в память блока
	Наличие не просмотренной аварии
	Элемент под паролем
	Пароль не введен
	Пароль введен
[1], [2], [3], [4]	Номер программы, установки которой отображаются на дисплее
	Аналоговые сигналы отображаются в первичных значениях
	Аналоговые сигналы отображаются в вторичных значениях


Комбинации кнопок

 + 	Запись в память измененных значений уставок
 + 	Смена режима ввода уставок (в посимвольный режим и обратно). В режиме редактирования уставок осуществляется возврат к предыдущему значению
 + 	Режим отображения параметров сети в первичных или во вторичных значениях
 + 	Смена отображаемой на дисплее программы уставок Программа [1], [2]
 +  + 	Перезагрузка дисплея

Прошивка БМР3-100 (RS-232)



Прошивка БМР3



Прошивка БМР3-150

